



# **BUKU PROFIL** **PEGAWAI NEGERI SIPIL** PEMERINTAH PROVINSI JAMBI

**KEADAAN TAHUN 2022**



# **BUKU PROFIL PEGAWAI NEGERI SIPIL PEMERINTAH PROVINSI JAMBI SEMESTER II (DESEMBER) 2022**

Diterbitkan oleh : Badan Kepegawaian Daerah Provinsi Jambi

Sumber: Bidang Pengadaan, Pemberhentian dan Informasi Kepegawaian

Dapat dikutip dengan menyebut sumbernya

## KATA PENGANTAR

Buku yang berjudul " Profil Pegawai Negeri Sipil Pemerintah Provinsi Jambi Semester II (Desember) 2022" merupakan salah satu bentuk publikasi tentang data dan informasi kepegawaian yang disusun setiap semester. Buku Profil Pegawai Negeri Sipil Pemerintah Provinsi Jambi Semester II (Desember) 2022 adalah perwujudan tugas pokok dan salah satu fungsi yang dimiliki oleh Badan Kepegawaian Daerah Provinsi Jambi sebagaimana tersirat dalam Peraturan Gubernur Nomor 39 Tahun 2020 tentang Kedudukan, Susunan Organisasi, Tugas dan Fungsi, serta Tata Kerja Badan Kepegawaian Daerah Provinsi Jambi.



Buku ini menggambarkan tentang rekapitulasi jumlah Pegawai Negeri Sipil di lingkungan Pemerintah Provinsi Jambi dan Pemerintah Kab/Kota pada keadaan Semester II (Desember) 2022, dimana gambaran keadaan Pegawai Negeri Sipil pada buku ini disajikan dalam bentuk tabel dan grafik yang berdasarkan Jenis Kelamin, Eselonering, Golongan Ruang, Tingkat Pendidikan dan Jenis Jabatan Kepegawaian Grafik dan Tabel Perkembangan jumlah PNS.

Harapan kami dengan disusunnya Buku Profil Pegawai Negeri Sipil Pemerintah Provinsi Jambi Semester II (Desember) 2022 ini dapat bermanfaat bagi semua pihak, baik dalam pengambilan kebijakan bagi instansi lain di lingkungan Pemerintah Provinsi Jambi dan Pemerintah Kab/Kota maupun Pemerintah

Pusat serta pihak lain yang membutuhkan.

Disadari bahwa Penyusunan Buku Profil Pegawai Negeri Sipil Pemerintah Provinsi Jambi Semester II (Desember) 2022 ini jauh dari sempurna, oleh karena itu untuk publikasi berikutnya kritik dan saran dari berbagai pihak guna perbaikan sangat diharapkan. Akhirnya, semoga Buku ini dapat bermanfaat bagi semua pihak yang membutuhkan.

Jambi,

2022

**KEPALA BADAN KEPEGAWAIAN DAERAH  
PROVINSI JAMBI**

**HENRIZAL, S. Pt, M.M.**  
NIP. 19710911 199803 1 004

## DAFTAR ISI

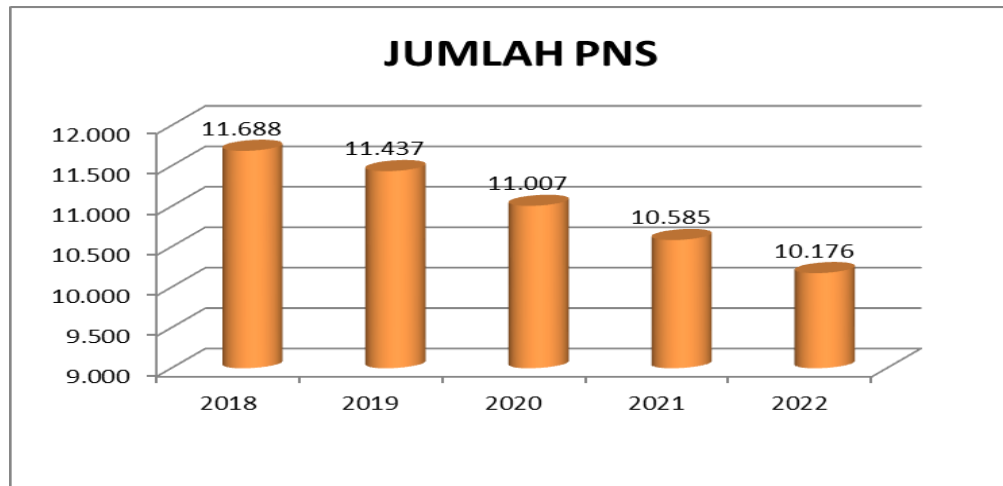
KATA PENGATAR.....	ii
DAFTAR ISI.....	iv
I. PROFIL PNS DI LINGKUNGAN PROVINSI JAMBI.....	1
1. Pertumbuhan Jumlah PNS berdasarkan Jenis Kelamin.....	2
2. PNS Provinsi 18% sedangkan PNS Kab/Kota 82%.....	3
3. Tingkat Pendidikan Sarjana, Diploma dan SMA Mendominasi Jumlah PNS.....	4
4. Jabatan Fungsional Tertentu Lebih dari 50% Jumlah PNS.....	5
5. Jumlah PNS dengan Golongan III Mendominasi setiap tahun.....	6
II. TABEL DATA PEGAWAI NEGERI SIPIL.....	7
Tabel 1 : Pertumbuhan Jumlah PNS menurut Jenis Kelamin dari Tahun 2018 s/d Tahun 2022.....	8
Tabel 2 : Jumlah PNS menurut Golongan Ruang Tahun 2018 s/d Tahun 2022.....	9
Tabel 3 : Jumlah PNS menurut Golongan Ruang dan Jenis Kelamin Tahun 2018 s/d Tahun 2022.....	10
Tabel 4 : Jumlah PNS menurut Pendidikan Tahun 2018 s/d Tahun 2022.....	11

Tabel 5 : Jumlah PNS menurut Pendidikan dan Jenis Kelamin keadaan Tahun 2022.....	12
Tabel 6 : Jumlah PNS menurut Jabatan Struktural dan Jenis Kelamin keadaan Tahun 2022.....	13
Tabel 7 : Jumlah PNS menurut Jabatan Struktural dan Pendidikan keadaan Tahun 2022.....	14
Tabel 8 : Jumlah PNS menurut Jenis Jabatan keadaan Tahun 2022.....	15
Tabel 9: Jumlah PNS menurut OPD dilingkup Pemerintah Provinsi Jambi keadaan Tahun 2022.....	16
Tabel 10 : Jumlah PNS menurut Wilayah di Provinsi Jambi (Provinsi dan Kab/Kota) Tahun 2022.....	21

## I. PROFIL PNS PEMERINTAH PROVINSI JAMBI

## 1. Pertumbuhan Jumlah PNS berdasarkan Jenis Kelamin

Jumlah PNS dilingkup Pemerintah Provinsi Jambi pada keadaan Desember 2022 berjumlah **10.176** dimana berdasarkan jenis kelamin pada grafik dibawah ini bahwa jumlah PNS Laki-laki berjumlah **4.710** sedangkan jumlah PNS Perempuan berjumlah **5.466**, lihat Gambar 1.

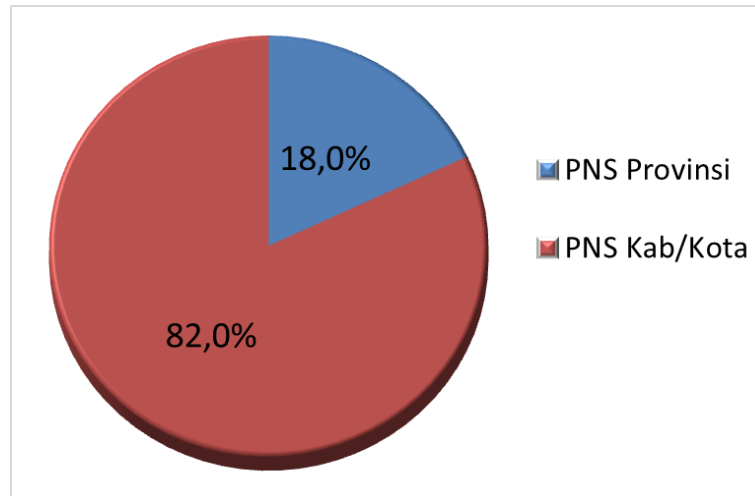


**Gambar 1 :** Pertumbuhan PNS Tahun 2018 s/d Tahun 2022



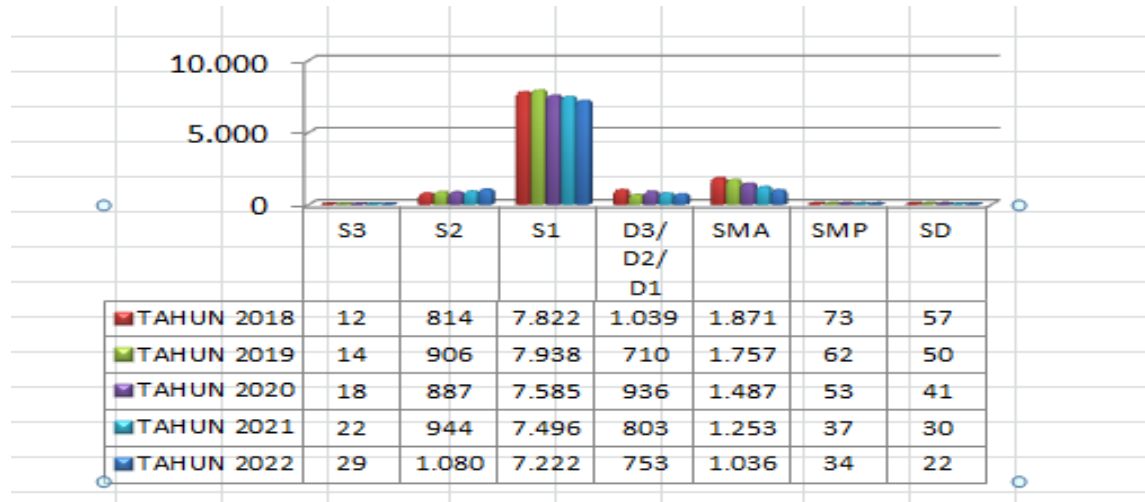
## 2. PNS Provinsi 18,0% sedangkan PNS Kab/Kota 82,0%

Jumlah PNS se-Provinsi Jambi adalah **56.558**, dimana yang bekerja pada Pemerintah Provinsi Jambi adalah **10.176 (18,0%)**, sedangkan PNS yang bekerja pada Pemerintah Kab/Kota berjumlah **46.382 (82,0%)**, lihat Gambar 2.



**Gambar 2 :** Perbandingan PNS Provinsi dan PNS Kab/Kota keadaan Tahun 2022

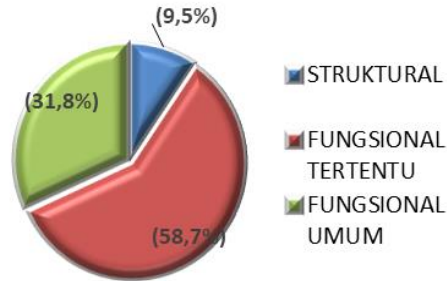
### 3. Tingkat Pendidikan Sarjana, Diploma dan SMA Mendominasi Jumlah PNS



**Gambar 3 : Grafik Jumlah PNS berdasarkan Tingkat Pendidikan**

Kualitas pendidikan PNS adalah setingkat Sarjana (S.1) dan pendidikan terbanyak kedua adalah setingkat SMA dan berikutnya adalah setingkat Diploma (D3, D2 dan D1). Untuk tingkat pendidikan Sarjana S.2 dan Sarjana S.3 masih sangat jauh dibawah Sarjana S.1 yang artinya untuk kualitas pendidikan PNS masih jauh dari peningkatan dari tahun sebelumnya dan tahun yang akan datang.

4. Jabatan Fungsional Tertentu lebih dari 50% Jumlah PNS

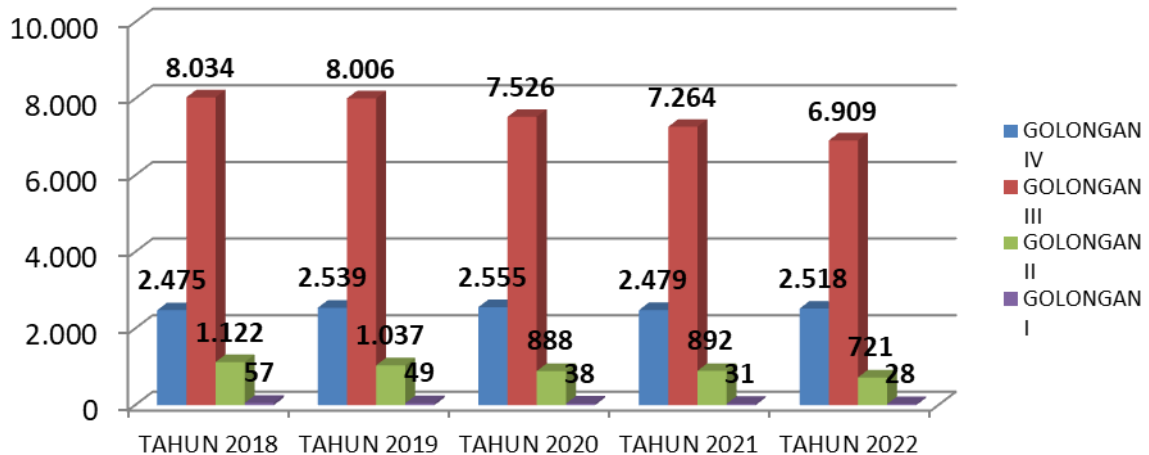


Keadaan	Jenis Jabatan Kepegawaian			Jumlah PNS
	Struktural	Fungsional Tertentu	Fungsional Umum	
Desember 2022	968 (9,5%)	5.975 (58,7%)	3.233 (31,8%)	10.176

**Gambar 4 :** Diagram Jumlah PNS berdasarkan Jenis Jabatan

Berdasarkan diagram dan tabel diatas, dapat dilihat bahwa jabatan fungsional tertentu merupakan jabatan yang banyak di miliki oleh PNS di lingkungan Pemerintah Provinsi Jambi.

5. Jumlah PNS dengan Golongan III mendominasi setiap tahun



**Gambar 5 : Grafik Jumlah PNS berdasarkan Golongan keadaan Tahun 2018 s/d 2022**

Berdasarkan grafik diatas, dapat dilihat bahwa Golongan III merupakan Golongan Ruang yang banyak di miliki oleh PNS di lingkungan Pemerintah Provinsi Jambi pada setiap tahunnya.

## II. TABEL DATA PEGAWAI NEGERI SIPIL

Tabel 1: Pertumbuhan Jumlah PNS menurut Jenis Kelamin dari Tahun 2018 s/d 2022

KEADAAN	JENIS KELAMIN				JUMLAH
	LAKI-LAKI	PERSEN	PEREMPUAN	PERSEN	
Tahun 2018	5.719	48,9%	5.969	51,1%	11.688
Tahun 2019	5.501	48,1%	5.936	51,9%	11.437
Tahun 2020	5.217	47,4%	5.790	52,6%	11.007
Tahun 2021	4.964	46,9 %	5.621	53,1 %	10.585
Tahun 2022	4.710	46,3%	5.466	53,7%	10.176

Tabel 2: Jumlah PNS menurut Golongan Ruang Tahun 2018 s/d 2022

KEADAAN	GOL. IV	GOL. III	GOL. II	GOL. I	JUMLAH
Tahun 2018	2.475	8.034	1.122	57	11.688
Tahun 2019	2.501	7.925	965	46	11.437
Tahun 2020	2.555	7.526	888	38	11.007
Tahun 2021	2.479	7.264	811	31	10.585
Tahun 2022	2.581	6.909	721	28	10.176

Tabel 3: Jumlah PNS menurut Gol. Ruang dan Jenis Kelamin Tahun 2018 s/d 2022

KEADAAN TAHUN	GOL. IV		GOL. III		GOL. II		GOL. I		JML
	LK	PR	LK	PR	LK	PR	LK	PR	
2018	1.399	1.076	3.553	4.481	726	396	41	16	11.688
2019	1.373	1.128	3.462	4.463	633	332	33	13	11.437
2020	1.347	1.208	3.258	4.268	583	305	27	11	11.007
2021	1.300	1.179	3.104	4.160	538	273	22	9	10.585
2022	1.298	1.241	2.936	3.973	478	243	19	9	10.176



Tabel 4: Jumlah PNS menurut Pendidikan Tahun 2018 s/d Tahun 2022

KEADAAN TAHUN	TINGKAT PENDIDIKAN									JUMLAH
	S3	S2	S1	D3	D2	D1	SMA	SMP	SD	
2018	12	814	7.822	938	65	36	1.871	73	57	11.688
2019	14	806	7.839	925	53	31	1.657	41	39	11.437
2020	18	887	7.585	863	46	27	1.487	53	41	11.007
2021	22	944	7.496	734	43	26	1.253	37	30	10.585
2022	29	1.080	7.222	710	28	15	1.036	34	22	10.176

Tabel 5: Jumlah PNS menurut Pendidikan dan Jenis Kelamin Keadaan Tahun 2022

TINGKAT PENDIDIKAN	JENIS KELAMIN				JUMLAH	PERSEN
	LAKI-LAKI	PERSEN	PEREMPUAN	PERSEN		
S3	18	0,2 %	11	0,1 %	29	0,3 %
S2	613	6,0 %	467	4,0 %	1.080	10,06 %
S1	2.862	28,1 %	3.776	37,1 %	6.638	65,2 %
D4	284	2,8 %	300	2,9 %	584	5,7 %
D3	201	2,0 %	509	5,0 %	710	7,0 %
D2	15	0,1 %	13	0,1 %	28	0,3 %
D1	9	0,1 %	6	0,1 %	15	0,1 %
SMA	669	6,6 %	367	3,6 %	1.036	10,2 %
SMP	24	0,3 %	10	0,1 %	34	0,3 %
SD	15	0,1 %	7	0,1 %	22	0,2 %
<b>JUMLAH</b>	<b>4.710</b>	<b>46,3 %</b>	<b>5.466</b>	<b>53,7 %</b>	<b>10.176</b>	<b>100,0 %</b>

Tabel 6: Jumlah PNS menurut Jabatan Struktural dan Jenis Kelamin Keadaan Tahun 2022

JABATAN STRUKTURAL	JENIS KELAMIN				JUMLAH	PERSEN
	LAKI-LAKI	PERSEN	PEREMPUAN	PERSEN		
Eselon I	1	0,1 %	0	0 %	1	0,1 %
Eselon II	44	95,7 %	2	4,3 %	46	4,8 %
Eselon III	171	75,7 %	59	24,3 %	233	23,3 %
Eselon IV	434	62,4 %	264	37,6 %	708	71,8 %
Eselon V	0	0	0	0	0	0
<b>JUMLAH</b>	<b>663</b>	<b>66,40</b>	<b>325</b>	<b>33,60</b>	<b>988</b>	<b>100 %</b>

Tabel 7: Jumlah PNS menurut Jabatan Struktural dan Pendidikan Keadaan Tahun 2022

JABATAN STRUKTURAL	TINGKAT PENDIDIKAN									JUMLAH
	S3	S2	S1	D3	D2	D1	SMA	SMP	SD	
Eselon I	-	1	-	-	-	-	-	-	-	1
Eselon II	1	33	12	-	-	-	-	-	-	46
Eselon III	9	113	104	-	-	-	-	-	-	226
Eselon IV	2	211	469	12	1	-	-	-	-	695
Eselon V	-	-	-	-	-	-	-	-	-	0
<b>JUMLAH</b>	<b>12</b>	<b>358</b>	<b>585</b>	<b>12</b>	<b>1</b>	<b>-</b>	<b>-</b>	<b>-</b>	<b>-</b>	<b>968</b>

Tabel 8: Jumlah PNS menurut Jenis Jabatan Keadaan Tahun 2022

JENIS JABATAN KEPEGAWAIAN	JUMLAH	PERSEN
Jabatan Struktural	968	9,5 %
Jabatan Fungsional Tertentu	5.975	58,7 %
Jabatan Fungsional Umum	3.233	31,8 %
<b>JUMLAH</b>	<b>10.176</b>	<b>100,0 %</b>

**Tabel 9: Jumlah PNS menurut OPD di lingkungan Pemerintah Provinsi Jambi  
Keadaan Tahun 2022**

NAMA OPD	JENIS KELAMIN				JUMLAH	PERSEN
	LAKI-LAKI	PERSEN	PEREMPUAN	PERSEN		
Sekretariat Daerah						
- Biro Pem & Otda	14	0,13 %	11	0,11 %	25	0,24 %
- Biro Hukum	14	0,14 %	16	0,16 %	30	0,30 %
- Biro Administrasi Pimp.	31	0,30 %	18	0,18 %	49	0,48 %
- Biro Perekonomian	12	0,12 %	17	0,16 %	29	0,28 %
- Biro Administrasi Pemb.	21	0,20 %	19	0,19 %	40	0,40 %
- Biro Kesejahteraan Rakyat	26	0,26 %	24	0,24 %	50	0,50 %
- Biro Organisasi	19	0,18 %	11	0,11 %	30	0,29 %
- Biro Umum	72	0,71 %	32	0,31 %	104	1,02 %
- Biro PB dan Jasa	27	0,27 %	18	0,17 %	45	0,44 %

NAMA OPD	JENIS KELAMIN				JUMLAH	PERSEN
	LAKI-LAKI	PERSEN	PEREMPUAN	PERSEN		
Sekretariat DPRD	39	0,338 %	24	0,24 %	63	0,62 %
Dinas Pendidikan	2.109	34,40 %	2.956	29,08 %	5.068	49,80 %
Dinas Kesehatan	89	0,87 %	191	1,88 %	280	2,75 %
Dinas PU dan PR	155	1,52 %	93	0,91 %	248	2,44 %
Dinas Perhubungan	47	0,46 %	14	0,13 %	61	0,60 %
Dinas Perkebunan	46	0,45 %	43	0,42 %	89	0,87 %
Dinas Kehutanan	247	2,43 %	70	0,67 %	317	3,12 %
Dinas Tanaman Pangan, Holtikultura dan Peternakan	141	1,39 %	109	1,07 %	250	2,46%
Dinas Budpar	49	0,48 %	54	0,53%	103	1,01%
Dinas Perindag	42	0,41 %	54	0,53 %	96	0,91 %

NAMA OPD	JENIS KELAMIN				JUMLAH	PERSEN
	LAKI-LAKI	PERSEN	PEREMPUAN	PERSEN		
Dinas Kelautan dan Perikanan	89	0,85 %	62	0,61 %	151	1,45 %
Dinas Sosial, & Dukcapil	68	0,65 %	57	0,55 %	125	1,20 %
Dinas Nakertrans	89	0,86 %	37	0,36 %	126	1,21 %
Dinas Koperasi & UKM	30	0,29 %	29	0,28 %	59	0,57 %
Dinas Pemuda & Olahraga	57	0,55 %	31	0,30 %	88	0,85 %
Dinas ESDM	40	0,42 %	28	0,27 %	68	0,69 %
Dinas Kominfo	41	0,39 %	23	0,22 %	64	0,62 %
Dinas Ketahanan Pangan	26	0,25 %	36	0,35 %	62	0,60 %
Dinas Lingk. Hidup	41	0,40 %	59	0,57 %	100	0,97 %
Dinas PM & PTSP	32	0,32 %	34	0,34 %	66	0,64 %
Dinas Perpustakaan & Arsip	39	0,38 %	45	0,43 %	84	0,81 %



NAMA OPD	JENIS KELAMIN				JUMLAH	PERSEN
	LAKI-LAKI	PERSEN	PEREMPUAN	PERSEN		
Dinas Pemberdayaan Perempuan, Perlindungan Anak dan Pengendalian Anak	20	0,20 %	47	0,46 %	66	0,66 %
Bappeda	41	0,40 %	49	0,48 %	90	0,88%
Inspektorat	52	0,51 %	49	0,48 %	101	0,99 %
Badan Litbangda	21	0,21 %	24	0,24 %	45	0,45 %
Badan Kesbangpol	31	0,31 %	21	0,21 %	52	0,52 %
Badan Pengembangan SDM	50	0,49 %	42	0,41 %	92	0,90 %
Badan Kepeg. Daerah	40	0,38 %	43	0,41 %	83	0,80 %
Badan PBD	16	0,15 %	8	0,08 %	24	0,23 %
Badan Keu. Daerah	205	2,01 %	109	1,07 %	314	3,08 %

NAMA OPD	JENIS KELAMIN				JUMLAH	PERSEN
	LAKI-LAKI	PERSEN	PEREMPUAN	PERSEN		
Badan Penghubung Daerah	23	0,23 %	25	0,25 %	48	0,47 %
Sat. Pol. PP & Damkar	164	1,58 %	12	0,12 %	176	1,69 %
RSUD Rd. Mattaheh	201	1,98 %	645	6,34 %	846	8,31 %
RS. Jiwa Daerah	81	0,82 %	171	1,66 %	255	2,53 %
<b>JUMLAH</b>	<b>4.710</b>	<b>46,3 %</b>	<b>5.466</b>	<b>53,7 %</b>	<b>10.176</b>	<b>100,0 %</b>

**Tabel 10: Jumlah PNS menurut Wilayah di Provinsi Jambi (Provinsi dan Kab/Kota)  
Keadaan Tahun 2022**

WILAYAH	JENIS KELAMIN				JUMLAH	PERSEN
	LAKI-LAKI	PERSEN	WANITA	PERSEN		
Provinsi Jambi	4.710	46,3%	5.446	53,7%	10.176	18,0%
Kab. Muaro Jambi	2.006	39,2%	3.114	60,8%	5.120	8,9%
Kab. Batanghari	1.915	43,1%	2.527	56,9%	4.442	7,9%
Kab. Sarolangun	1.842	45,4%	2.211	54,6%	4.053	7,2%
Kab. Merangin	2.219	43,2%	2.916	56,8%	5.135	9,1%
Kab. Bungo	1.989	43,9%	2.542	56,1%	4.531	8,0%
Kab. Tebo	1.513	44,5%	1.965	55,5%	3.538	6,3%
Kab. Tanjab Barat	1.685	46,0%	1.979	54,0%	3.664	6,5%
Kab. Tanjab Timur	1.709	48,5%	1.815	51,5%	3.524	6,2%
Kab. Kerinci	1.966	47,3%	2.191	52,7%	4.157	7,2%
Kota Sungai Penuh	1.216	43,0%	1.612	57,0%	2.828	5,0%

WILAYAH	JENIS KELAMIN				JUMLAH	PERSEN
	LAKI-LAKI	PERSEN	WANITA	PERSEN		
Kota Jambi	1.629	30,2%	3.761	69,8%	5.390	9,4%
<b>JUMLAH</b>	<b>25.006</b>	<b>43,4%</b>	<b>33.626</b>	<b>56,6%</b>	<b>57.632</b>	<b>100%</b>

